



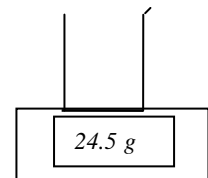
Pour mesurer une masse, on utilise une balance électronique

## Étapes de la mesure

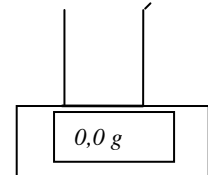
1 Poser la balance sur la table bien à plat

2 Allumer la balance

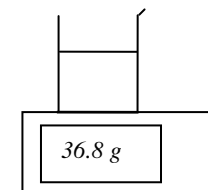
3 Peser le récipient vide  
*exemple :*



4 Appuyer sur le bouton « TARE » (remise à zero)  
*exemple :*



5 Verser délicatement le liquide ou la poudre dans le récipient  
*exemple :*



6 Noter la masse *exemple :*  $m = 36,8 \text{ g}$

7 Tenir compte de la précision de la mesure. *Exemple :* Ici on lit la masse à 0,1 g près.  $m = 36,8 \text{ g} \pm 0,1 \text{ g}$

8 Éteindre la balance